

Funktionen ⓘ

Choose the security features you'd like to enable.

LOGIN SECURITY

AUSSPERRUNGEN

UTILITIES

Two-Factor

Die Zwei-Faktor-Authentifizierung erhöht die Sicherheit deines WordPress-Benutzerkontos, indem beim Anmelden außer deinem Benutzernamen und Passwort zusätzliche Informationen erforderlich sind.



LOGIN SECURITY

AUSSPERRUNGEN

UTILITIES

Sicherheitsüberprüfung Pro

Detects the correct way to identify user IP addresses based on your server configuration by making an API request to iThemes.com servers. No user information is sent to iThemes. [Read our Privacy Policy.](#)



Administrators

[Gruppe löschen](#)

FUNKTIONEN

GRUPPE BEARBEITEN

Globale Einstellungen **iThemes Security verwalten**
Allow users to manage iThemes Security.

Security Dashboard **Enable Dashboard Creation**
Allow users to create new iThemes Security Dashboards.

Passwortanforderungen **Starke Passwörter**
Benutzer, entsprechend der Einstufung der WordPress-Passwortbewertung, zwingen starke Passwörter zu verwenden.

Refuse Compromised Passwords
Require users to use passwords which do not appear in any password breaches tracked by Have I Been Pwned. Plaintext passwords are never sent to Have I Been Pwned. Instead, 5 characters of the hashed password are sent over an encrypted connection to their API.

Two-Factor **Skip Two-Factor Onboarding**
By default, when a user logs in via the WordPress Login Page, iThemes Security will prompt them to setup Two-Factor. Optionally, you can skip the two-factor authentication on-boarding process for certain users. Users can still manually enroll in two-factor through their WordPress admin profile.

Application Passwords
Use Application Passwords to allow authentication without providing your actual password when using non-traditional login methods such as XML-RPC or the REST API. They can be easily revoked, and can never be used for traditional logins to your website.

Globale Einstellungen

Konfiguriere die Grundeinstellungen, die bestimmen wie iThemes Security funktioniert.

User Groups (1)

Authorized Hosts

Authorized Hosts

93.230.117.189

IP Adresse wird automatisch eingefügt

Enter a list of hosts that should not be locked out by iThemes Security.

[Add my current IP to the authorized hosts list](#)

IP Detection

Proxy-Erkennung

Automatisch

Determine how iThemes Security determines your visitor's IP addresses. Choose the Security Check Scan to increase iThemes Security's ability to identify your server IP and IPs attacking your website accurately.

[Check IP](#)

Erkannte IP-Adresse: 93.230.117.189

Netzwerk-Brute-Force ?

Nimm an einem Netzwerk von Websites teil, welches schlechte Akteure im Internet meldet und dich vor diesen schützt.

NETZWERK-BRUTE-FORCE

API Configuration

E-Mail-Adresse

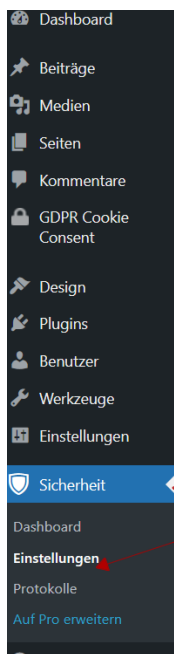
design@gudrunfrank.com

E-mail muss eingefügt werden

Informations-E-Mails erhalten

Newsletter optional

Get the weekly WordPress Vulnerability Report and more WordPress security updates sent to your inbox.



FUNKTIONEN

BENUTZERGRUPPEN

KONFIGURIEREN

BENACHRICHTIGUNGEN

Schritt 3
Tools Erweitert

Schritt 1 & 2

SYSTEMOPTIMIERUNGEN

WORDPRESS-OPTIMIERUNGEN

BACKEND VERSTECKEN

Datei-Editor deaktivieren

Disables the WordPress file editor for plugins and themes. Once activated you will need to manually edit files using FTP

API Access

XML-RPC

Disable XML-RPC

The WordPress XML-RPC API allows external services to access and modify content on the make use of XML-RPC are [the Jetpack plugin](#), [the WordPress mobile apps](#), and [pingbacks](#). requires XML-RPC, select the "Disable XML-RPC" setting as disabling XML-RPC prevents a site.

Allow Multiple Authentication Attempts per XML-RPC Request

By default, the WordPress XML-RPC API allows hundreds of username and password guess prevent attackers from exploiting this feature.

REST-API

Standardzugriff

Restricted Access





The WordPress REST API is part of WordPress and provides developers with new ways to r public access to information that you believe is private on your site.

Benutzer





Mit E-Mail-Adresse oder Benutzernamen anmelden

Standardmäßig erlaubt WordPress Benutzern sich entweder mit einer E-Mail-Adresse oder Einstellung ermöglicht es dir Anmeldungen einzuschränken, um nur E-Mail-Adressen oder

Zusätzliche Einstellungen

-  **FUNKTIONEN**
-  **BENUTZERGRUPPEN**
-  **KONFIGURIEREN**
-  **BENACHRICHTIGUNGEN**
 - Sicherheitsbericht
 - Website-Aussperrungen
 - Datenbank-Backup
 - Two-Factor Email
 - Two-Factor Email Confirmation



-  **FUNKTIONEN**
-  **BENUTZERGRUPPEN**
-  **KONFIGURIEREN**
-  **BENACHRICHTIGUNGEN**
 - Sicherheitsbericht
 - Website-Aussperrungen**
 - Datenbank-Backup
 - Two-Factor Email
 - Two-Factor Email Confirmation

Sicherheitsbericht

In Zeiten eines massiven Angriffs kann iThemes Security VIELE E-Mails erzeugen, eine Zusammenfassung der Aussperrungen und der Überprüfungen der Dateien.

Aktiviert **Deaktivieren oder evtl. Zeitplan ändern**

Customize	Betreff
	Täglicher Sicherheitsbericht
Zeitplan	Täglich
Empfänger	Standardmäßige Empfänger


Benachrichtigungen > Website-Aussperrungen ▾

Website-Aussperrungen

Verschiedene Module versenden E-Mails, um dich darüber zu informieren, wenn es zu einer Website-Aussperrung kommt.

Aktiviert **Deaktivieren wenn man nicht tausende von e-mails will**

Customize	Betreff
	Website-Aussperrungsbenedachrichtigung
Empfänger	Standardmäßige Empfänger


FUNKTIONEN
Login Security
Aussperrungen
Site Check
Utilities

BENUTZERGRUPPEN

KONFIGURIEREN

BENACHRICHTIGUNGEN

Tools | Erweitert

Funktionen ?

Choose the security features you'd like to enable.

LOGIN SECURITY AUSSPERRUNGEN SITE CHECK **UTILITIES**

Enforce SSL

Enforces that all connections to the website are made over SSL/TLS.

Datenbank-Backups

Manually create a database backup or schedule automatic database backups.

Sicherheitsüberprüfung Pro

Detects the correct way to identify user IP addresses based on your server configuration by making an API request to iThemes.com servers. No user information is sent to iThemes. [Read our Privacy Policy.](#)

Ich stelle das aus und mache Backups mit einem anderen Programm.